

# KINEQUARTZ

Eleganz und brillantes Design



Glas: 8 mm



Kalkschutzbehandlung



Alterungsbeständiges Glas  
(bei Chystal-Clean-Klarglas)



Höhe: 200 cm





Leichter Zugang

## Ausführungen

- 3 Glasoberflächen:
  - Crystal-Clean-Klarglas mit 10-Jahres-Garantie **1**
  - Rauchglas (nur bei Walk-in Solo) **2**
  - Glas mit verspiegeltem Mittelteil (nur bei Walk-in Solo) **3**
- 2 Wandbefestigungssysteme:
  - Verchromtes Profil **1**
  - Verchromte Metallwinkel **2 3**
- Perfektes Finish mit Verschlusselementen und Schraubenabdeckungen
- Integrierte verchromte Metallgriffe



## Konfigurationen

	 Nischenausführung	 Eckausführung
Offene Ausführung	Kinequartz - Rahmenlos: Solo, S. 26	
	Kinequartz - Profilausführung: Solo, S. 32	
Offene Dusche mit Schwenkflügel	Kinequartz - Rahmenlos: Duo, S. 30	
	Kinequartz - Profilausführung: Duo, S. 34	
Schwenktür	Kinequartz - Rahmenlos: P, S. 29	Kinequartz - Rahmenlos: P+F, S. 31
	Kinequartz - Profilausführung: P, S. 35	Kinequartz - Profilausführung: P+F, S. 37
2 Schwenktüren	Kinequartz - Rahmenlos: 2P, S. 30	
	Kinequartz - Profilausführung: 2P, S. 36	



### Aus Nutzersicht

- Lang anhaltende Qualität: 10-Jahres-Garantie für das Crystal-Clean-Klarglas (siehe S. 24)
- Einfache Pflege: Bündige Scharniere und kalkschutzbehandeltes Glas
- Design und Helligkeit: Auswahl mini-malistischer Ausführungen bei rahmenloser Befestigungsvariante

### Aus Monteursicht

- Einfache Installation: Verstellbereich zum Schrägenausgleich von 15 mm bei Profilausführung
- An alle Projektanforderungen anpassbar: Standardabmessungen von 70 bis 180 cm

**P**

## Schwenktür



Nischen-  
ausführung



Glas: 8 mm



Kalkschutz-  
behandlung



Alterungs-  
beständiges  
Glas



Höhe:  
200 cm



Leichter  
Zugang



Kinequartz rahmenlos - P (Größe  $\leq$  100 cm) - Scharniere links

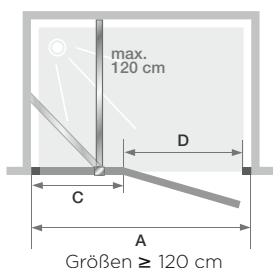
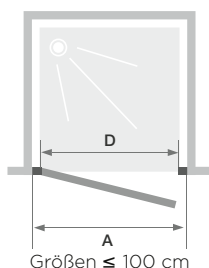
### Eigenschaften

- Wandbefestigung in Scharnierausführung für mehr Helligkeit im Duschbereich
- Scharnier mit Hebe-/Senkmechanismus zum Schutz der Bodendichtungen der Türen (s. S. 25)
- Crystal-Clean-Klarglas mit 10-Jahres-Garantie
- Integrierter verchromter Metallgriff
- Bessere Abdichtung durch optionale Schwalleiste (im Lieferumfang enthalten)
- Für Größen  $\geq$  120 cm: Verchromte Verstärkungsstange (max. 120 cm), die gerade oder schräg montiert werden kann

Abmessungen in cm		Größe 80	Größe 90	Größe 100	Größe 120	Größe 140	Größe 160	Größe 180
Breite (min./max.)	A	78,5/79	88,5/89	98,5/99	118/119	138/139	158/159	178/179
Breite des Festelements	C	-	-	-	30	50	60	80
Öffnung	D	73	83	93	80	80	80	80
Gesamthöhe (+1,3 cm der Verstärkungsstange bei Größen $\geq$ 120 cm)		200	200	200	200	200	200	200
Dicke des Scharniers		6	6	6	6	6	6	6
Dicke des Magnetprofils		3,4	3,4	3,4	3,4	3,4	3,4	3,4
Verstellbereich (an Scharnieren)		0,5	0,5	0,5	0,5	0,5	0,5	0,5
Zusätzliche Justierung (in Bezug auf die Scharniere)		-	-	-	0,5	0,5	0,5	0,5



Griff aus verchromtem Metall



	Scharniere links	Scharniere rechts
80 cm	PA8070C2CEG	PA8070C2CED
90 cm	PA8071C2CEG	PA8071C2CED
100 cm	PA8072C2CEG	PA8072C2CED
120 cm	PA8090C2CEG	PA8090C2CED
140 cm	PA8091C2CEG	PA8091C2CED
160 cm	PA8092C2CEG	PA8092C2CED
180 cm	PA8093C2CEG	PA8093C2CED

# KINEQUARTZ

Crystal Clean – ein ganz besonderes Glas



## Ultrklares Glas

Dank seiner außerordentlich hohen Qualität besticht das ultraklare Crystal-Clean-Glas durch seine unvergleichliche Klarheit und Brillanz. Dank der Kalk- und Korrosionsschutzbehandlung bleibt dieses Qualitätsmerkmal lange erhalten.



## Kalkschutzbehandlung für Alterungsbeständigkeit

Mit der Zeit entstehen durch Korrosion minimale Unebenheiten auf der Glasoberfläche, die wie ein weißer Schleier wirken und so Klarheit und Brillanz des Glases beeinträchtigen. Eine entsprechende Behandlung macht das Glas korrosions- bzw. alterungsbeständig.

Standardglas



Durch die tägliche Nutzung sind zahlreiche Unebenheiten entstanden, die wie ein weißer Schleier erscheinen.

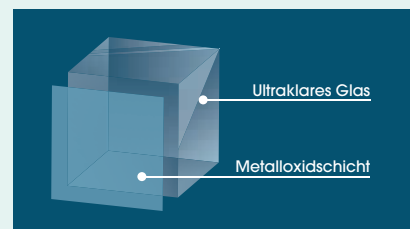
Crystal-Clean-Klarglas



Trotz täglicher Nutzung sind keine Unebenheiten sichtbar. Das Glas ist vollkommen klar.

Beschleunigte Alterungsprüfung: Das Glas wurde 14 Tage lang einer hohen Temperatur (50 °C) und hoher Luftfeuchtigkeit (95 %) ausgesetzt. Vor der Prüfung wurde das Glas nicht kalkschutzbehandelt.

Die ultrabeständige Metalloxidschicht bietet einen einzigartigen Schutz gegen Abnutzung und gewährleistet langfristig Klarheit und Brillanz. Kinedo garantiert diesen Schutz für einen Zeitraum von 10 Jahren.\*



Um den alltäglichen Komfort noch weiter zu erhöhen, wird das Glas nicht nur langfristig vor Alterung geschützt, sondern auch kalkschutzbehandelt. Von kalkschutzbehandelten Oberflächen perlt das Wasser ab, was schädliche Kalkablagerungen auf dem Glas vermindert.

\* 10-Jahres-Garantie für Crystal-Clean-Glas unterliegt bestimmten Bedingungen (siehe Seite 342).

## Hochwertige Lösungen für einfache Montage und Pflege

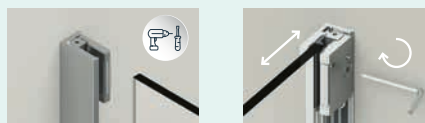
### Einfache Montage der Duschwände

Bei allen Kinequartz-Modellen können die Duschwände mit wenigen Handgriffen angebracht werden.

#### Installation von Ausführungen mit Winkeln



#### Installation von Ausführungen mit Profil



### Einfache Reinigung der Duschwände

Dank einer speziellen Befestigung sind die Scharniere der Kinequartz-Linie glasbündig. Da sie bei der Reinigung kein Hindernis für Schwamm und Abzieher darstellen, entstehen keine Bereiche, in denen sich Schmutz und Kalk ablagern können.



### Durchdachtes Design der Duschwände

Scharnier mit Hebe-/Senkmechanismus, um bis zu 0,6 cm verhindert eine vorzeitige Abnutzung der Bodendichtungen. Die in das obere Scharnier integrierte Befestigung der Verstärkungsstange sorgt für einen dezenten Look.

